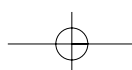
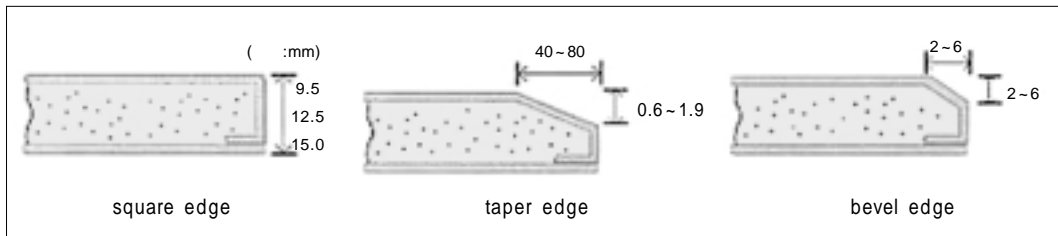


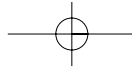
taper edge, 45.
가
가 bevel edge,
round edge .

, 가 20%
(KS
F 3504 가
2),

가 . , 가
3. 가 (가) ,
2

square edge,
9.5
25mm, 600 1200mm, 가
1800 3000mm
가 smooth wall joint 가 가 fiber , glass





[Redacted]

241 ([Redacted] 가 washing, pump and treat, solvent extraction
),) 가 가 soil vapor extrac-tion,
 가 가 thermal desorption
 (가 (1) 가
), , , 가 ,
 , 가 , 가 가
 가 가 가 가
 가 가 soil washing, pump
 and treat, solvent extraction
 가
 (1).
 KS F 3504 gypsum boards
 (2001.10.30)
 : <
 >
 mim@kict.re.kr 가
 546 superfund sites 가
 25
 soil 60 %

